

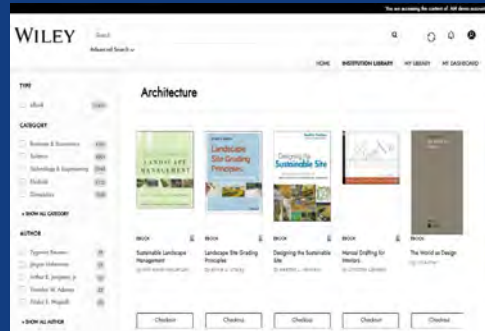
Access Your

WILEY

Wiley Digital Textbooks

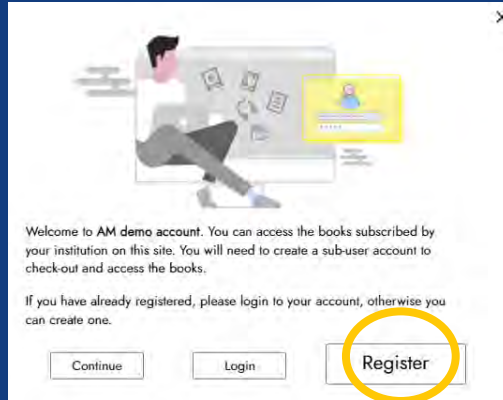
1

eライブラリポータル
にアクセスしてくだ
さい



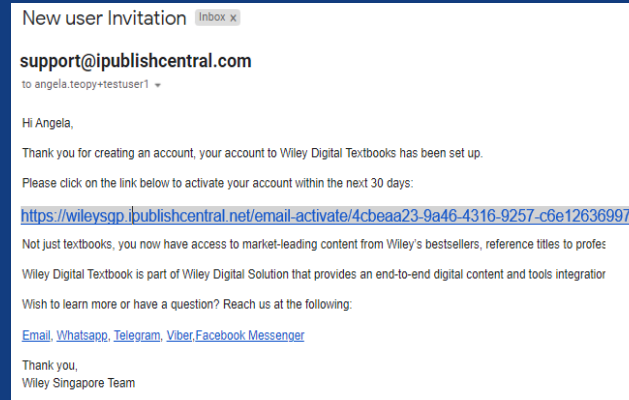
2

ユーザーアカウントを
登録してください



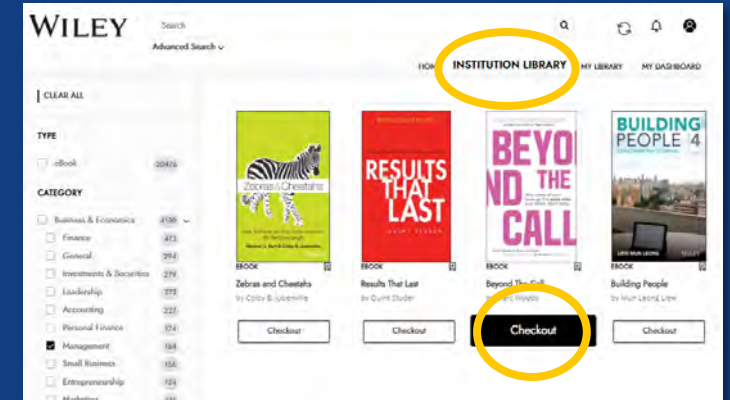
3

登録したメールアドレスに送信された
support@ipublishcentral.com から
の認証リンクをクリックしてください



4

Institution
Libraryを選択
してください



5

本を借りるには
Checkoutをク
リックします

Wiley Digital Textbooks

オフラインアプリの利用方法

1


学内のネットワークからHPIに
アクセスしログイン → PCまたはモ
バイル端末にオフラインアプリをダ
ウンロード



bit.ly/wiley-etext

DOWNLOAD APP | Access Your content on the go!

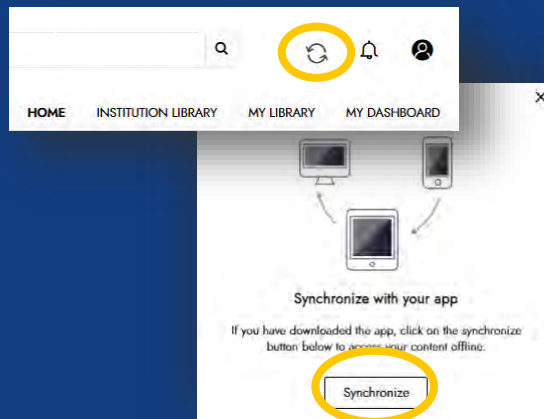
Now, you can download the app available through the App Store / Play Store and access your subscribed content anytime, anywhere, and on any device.



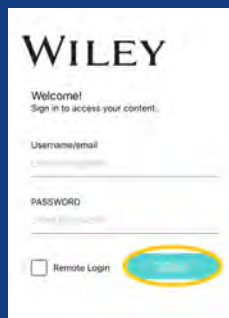
オフラインアプリアイコン

2

PCからアクセスしている場合：
画面右上にある同期アイコンを
クリック→Synchronizeをクリック

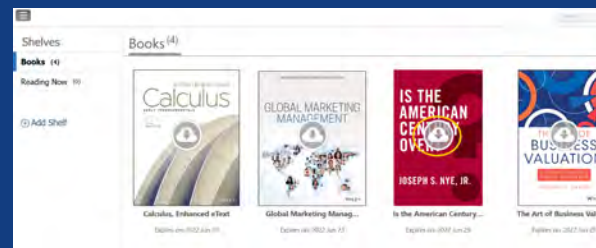


モバイル端末からアクセスしている場合：
SIGN INをクリック → Username, Password(個人
アカウント)を入力

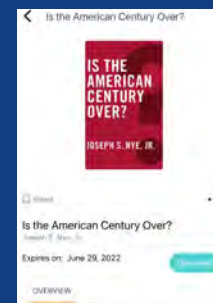


3

PCからアクセスしている場合：
アプリが立ち上がり借りている本が表示されるので表紙をクリック
→ をクリックしファイルダウンロード



モバイル端末からアクセスしている場合：
借りている本が表示されるので表紙をタップしファイルをダウンロード



注:オフラインアプリからのタイトル検索、新規貸出、返却はできません。